



Bundespolizei

POLIZEIDIREKTION
LEIPZIG



POLIZEI
Sachsen

Liebe Fans des FC Erzgebirge Aue,



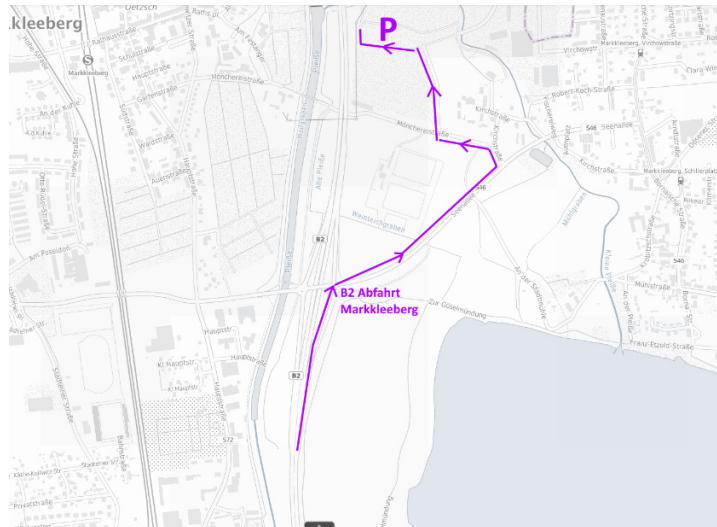
wir freuen uns, Sie als Gäste zum Fußballspiel Ihrer Mannschaft beim 1. FC Lok Leipzig am 24. Mai 2025 in Leipzig begrüßen zu dürfen. Das Stadion öffnet um 14:15 Uhr. Das Spiel beginnt um 16:30 Uhr. Um einen friedlichen und spannenden Verlauf des Fußballspiels zu gewährleisten, möchten wir Ihnen einige Empfehlungen geben:

1) An- und Abreise zum und vom Stadion

a) Für Gäste, die individuell mit **PKW** anreisen gilt die folgende Anfahrtsempfehlung.

- ➔ Mönchereiparkplatz, 04416 Markkleeberg
A72 – 2 Kilometer weiter auf B2 in Richtung Leipzig – Ausfahrt Richtung Markkleeberg – rechts abbiegen auf die Seenallee – nach 650 Metern links abbiegen auf die Kirchstraße – nach 70 Metern links abbiegen auf die Mönchereistraße – nach 170 Metern rechts abbiegen auf den Mönchereiparkplatz und nach weiteren 300 Metern links und 50 Meter später rechts zur Parkfläche
- ➔ Es stehen keine Parkmöglichkeiten im unmittelbaren Umfeld des Bruno-Plache-Stadions für PKWs, Transporter und Reisebusse zur Verfügung.
- ➔ Zwischen dem Parkplatz Markkleeberg, Möncherei und dem Bruno-Plache-Stadion (Chemnitz-er Straße) wird ein **Bus-Shuttle „Linie 1“** angeboten. Die Busse verkehren in der Anreise ab Wendestelle Markkleeberg, Möncherei/Mönchereistraße und in der Abreise ab Leipzig-Probstei, Chemnitz Straße/Höhe Durchgang OBI-Parkplatz. Die Eintrittskarten des Spiels berechtigen zur Nutzung des Shuttles.
- ➔

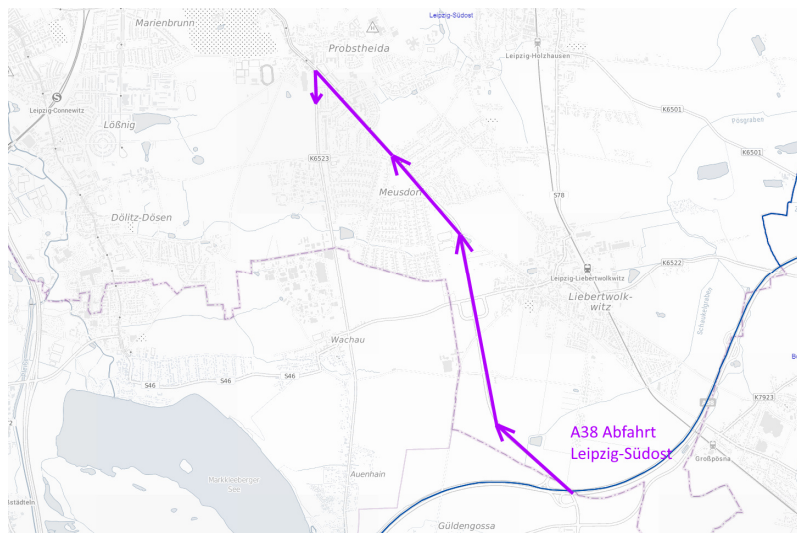
Anfahrtsskizze für: Privat-PKW



b) Anreise mit dem **Reisebus** und **Motorrädern**

- Der Parkplatz für die **Motorräder** und Behindertenfahrzeuge befindet sich am Gästeeingang Straße zum Förderturm
- **Reisebusse** haben die Ausstiegsmöglichkeiten am OBI Baumarkt, Chemnitzer Straße 6 Leipzig
➔ Anfahrt über A72 – auf A38, in Richtung Dresden, abbiegen – Ausfahrt Südost in Richtung Leipzig abfahren – links auf die Prager Straße in Richtung Leipzig abbiegen – nach ca. 6 Kilometern nach links in die Chemnitzer Straße einbiegen und nach 200 Metern anhalten und aussteigen

Anfahrtsskizze für: Reisebusse, Behindertenfahrzeuge, Motorräder



Bitte nutzen Sie ausschließlich den Mönchereiparkplatz. Beachten Sie, dass der Zugang zum Gästeblock grundsätzlich nur aus dieser Richtung über die Dösner Straße - Straße Zum Förderturm zu erreichen ist. Auch nach dem Spiel ist der Rückweg vom Gästeblock zu den Fahrzeugen ausschließlich in dieser Richtung möglich.

Eingabe Navigationsgerät:

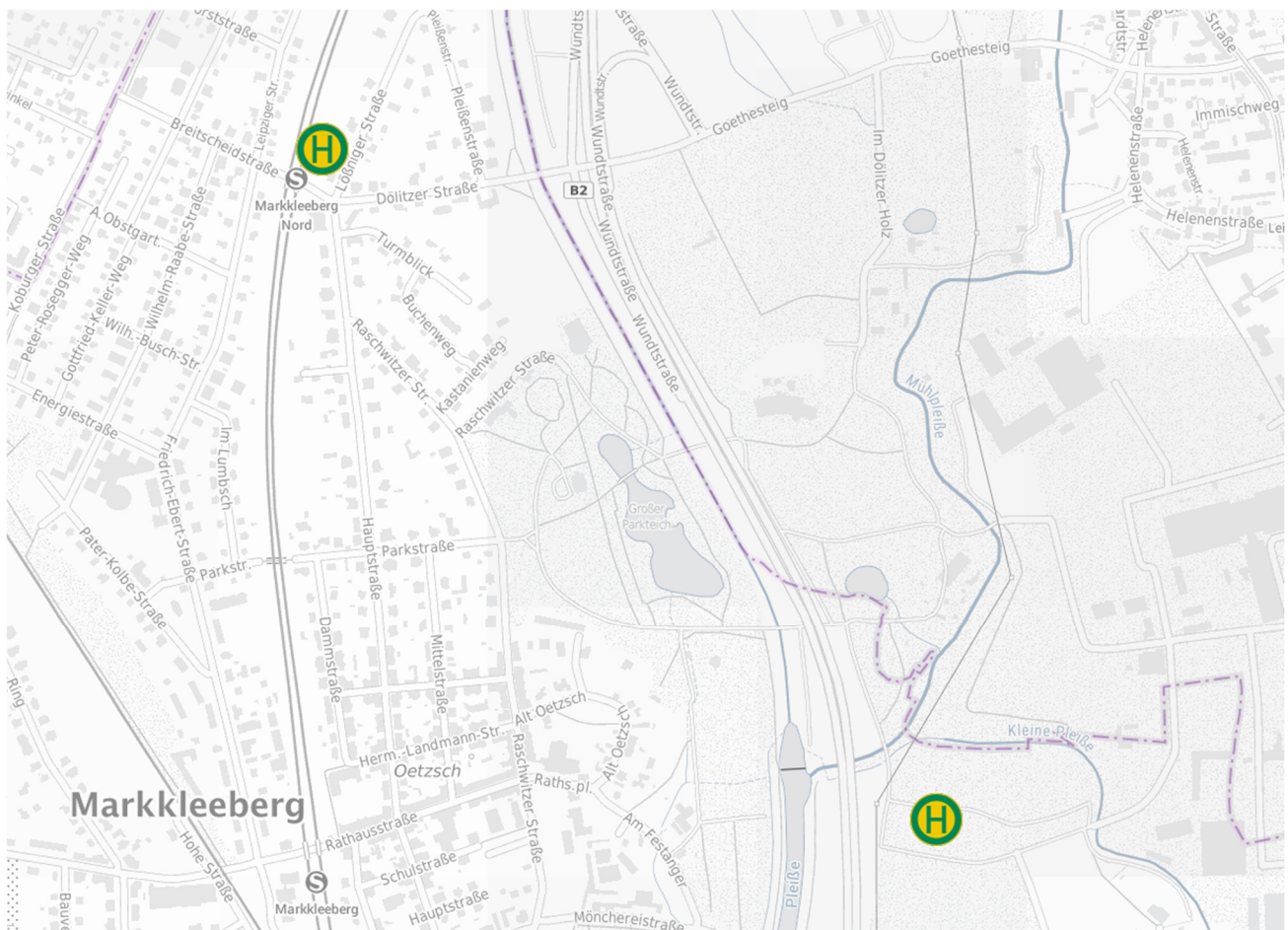
< Mönchereiparkplatz Markkleeberg, Mönchereistraße, 04416 Markkleeberg >

Die Parkplätze am Völkerschlachtdenkmal stehen nicht zur Verfügung, diese werden ausschließlich für Einsatzkräfte genutzt von Polizei und Feuerwehr genutzt.

- c) Zur An- und Abreise mit der **Bahn** stehen Ihnen die planmäßigen Fern- und Nahverkehrszüge der Eisenbahnen zur Verfügung.
- über Zwickau (Sachs) Hbf à S-Bahnlinien S5 und S5X bis Markkleeberg Nord.
 - über Chemnitz Hbf à Zuglinie RE6 bis Leipzig Hbf à Umstieg in S-Bahnlinien S4, S5, S5X und S6 (5- bzw. 10-Minutentakt) ab Leipzig Hbf (tief), Gleis 1 bis Markkleeberg Nord

Zwischen dem S-Bf. Markkleeberg Nord und dem Bruno-Plache-Stadion (Chemnitzer Straße) verkehrt ein **Bus-Shuttle „Linie 2“**. Die Busse verkehren in der Anreise direkt ab S-Bahnhof (unter den Bahnbrücken) und in der Abreise ab Leipzig-Probstheida, Chemnitz Straße/Höhe Durchgang OBI-Parkplatz. Die Eintrittskarten des Spiels berechtigen am Spieltag 4 Stunden vor und nach dem Spiel zur Nutzung aller S-Bahnen, Straßenbahnen, Busse in der MDV-Tarifzone 110 (Stadt Leipzig) sowie des Shuttles.

Abfahrtspunkte für Shuttle-Verkehr zum Bruno-Plache-Stadion:



Nur das Erscheinen zum Zeitpunkt der Stadionöffnung gewährleistet, schon zu Spielbeginn im Stadion zu sein! Größere geschlossene Gruppen, die deutlich später erscheinen, werden auf Grund der gebotenen sorgfältigen Kontrollen den Anpfiff wahrscheinlich nicht im Stadion erleben.

Es ist verboten, zu diesem Fußballspiel Gegenstände im Sinne des § 31a des Sächsischen Polizeibehörden-gesetzes mitzuführen oder zu tragen

1. Schlagwerkzeuge, mit Quarzsand gefüllte Handschuhe, Latten, Stangen, nicht vom Waffengesetz erfasste Reizstoffsprühgeräte,
2. Zahn- und Mundschutz, Protektoren, Schutzwesten um Vollstreckungsmaßnahmen eines Trägers von Hoheitsbefugnissen abzuwehren,
3. Sturmhauben, missbräuchlich verwendete Mund-Nasen-Schutz-Masken, über den Mund gezogene Tücher oder Schals, auch in Kombination mit dem Tragen einer Sonnenbrille oder sonstigen Masken um die Feststellung der Identität zu verhindern.

Verstöße gegen diese Anordnung stellen eine Straftat nach § 31a Absatz 3 Sächsisches Polizeibehörden-gesetz dar und werden angezeigt und verfolgt.

2) Hinweise zur Gewährleistung der Sicherheit im Stadion

Es ist untersagt, Zäune, Absperrungen und Blocktrennungen zu übersteigen. Wir bitten Sie eindringlich, keine verbotenen Gegenstände mit ins Stadion zu nehmen. Insbesondere sind das Mitführen von Pyrotechnik und Vermummungen gesetzlich verboten und werden konsequent verfolgt. Es ist weiterhin untersagt, Glas- und PET-Flaschen sowie Dosen und andere stabile Getränkebehältnisse mit ins Stadion zu nehmen. Alkoholi-sierte Fans erhalten keinen Einlass in das Stadion. Personen, die einem Stadionverbot unterliegen, dürfen sich nicht im Stadion aufhalten. Wenn Sie das Verbot nicht beachten, werden der Verein und die Polizei dagegen vorgehen. Es auf die Stadionordnung des Bruno-Plache-Stadions hingewiesen.

3) Erreichbarkeit der Polizei am Spieltag

Zur Gewährleistung Ihrer Sicherheit wird die Polizei am Spieltag am Stadion und im Stadtgebiet präsent sein. Wenn es im Verlauf der An- und Abreise oder im Stadion Fragen oder Probleme gibt, wenden Sie sich bitte an die Polizeibeamten oder die eingesetzten Ordner.

Ihre
Polizeidirektion Leipzig

Ihre
Bundespolizeiinspektion Leipzig